



Powiatowy Urząd Pracy w Sejnach

16-500 Sejny, ul. Łąkowa 26, tel: 87 51 63 970, fax: 87 51 63 375

Dyrektor: 87 51 63 977

REGON: 790742853

e-mail: biuro@pup.sejny.pl

NIP: 844-193-05-83

MONITORING ZAWODÓW DEFICYTOWYCH I NADWYŻKOWYCH W POWIECIE SEJNEŃSKIM

za 2011r. cz. II

1. Rynek Pracy w powiecie sejneńskim

Powiat sejneński to region typowo rolniczy gdzie zdecydowana większość jego mieszkańców pracuje i utrzymuje się z rodzinnych gospodarstw rolnych. Na terenie powiatu brak jest dużych zakładów produkcyjnych i przemysłowych. Istniejące to w większości małe podmioty produkcyjno handlowe i usługowe.

Na koniec 2011 roku w ewidencji Powiatowego Urzędu Pracy w Sejnach zarejestrowane były 2084 osoby bezrobotne, z czego 930 to kobiety tj.44,6%.

W ogólnej liczbie zarejestrowanych bezrobotnych:

- 4,7% - 97 osób to zarejestrowani bezrobotni w okresie do 12 miesięcy od dnia ukończenia nauki.
- 23,6% - 491 osób to bezrobotni do 25 roku życia
- 65,3% - 1361 osób to długotrwale bezrobotnych
- 66,0% - 1375 osób to bezrobotni zamieszkali na wsi
- 0,8% - 16 osób to bezrobotni którzy ukończyli szkołę wyższą, do 27 roku życia
- 39,2% - 817 osób to bezrobotni bez kwalifikacji zawodowych
- 49,8% - 1038 osób nie posiada wykształcenia średniego

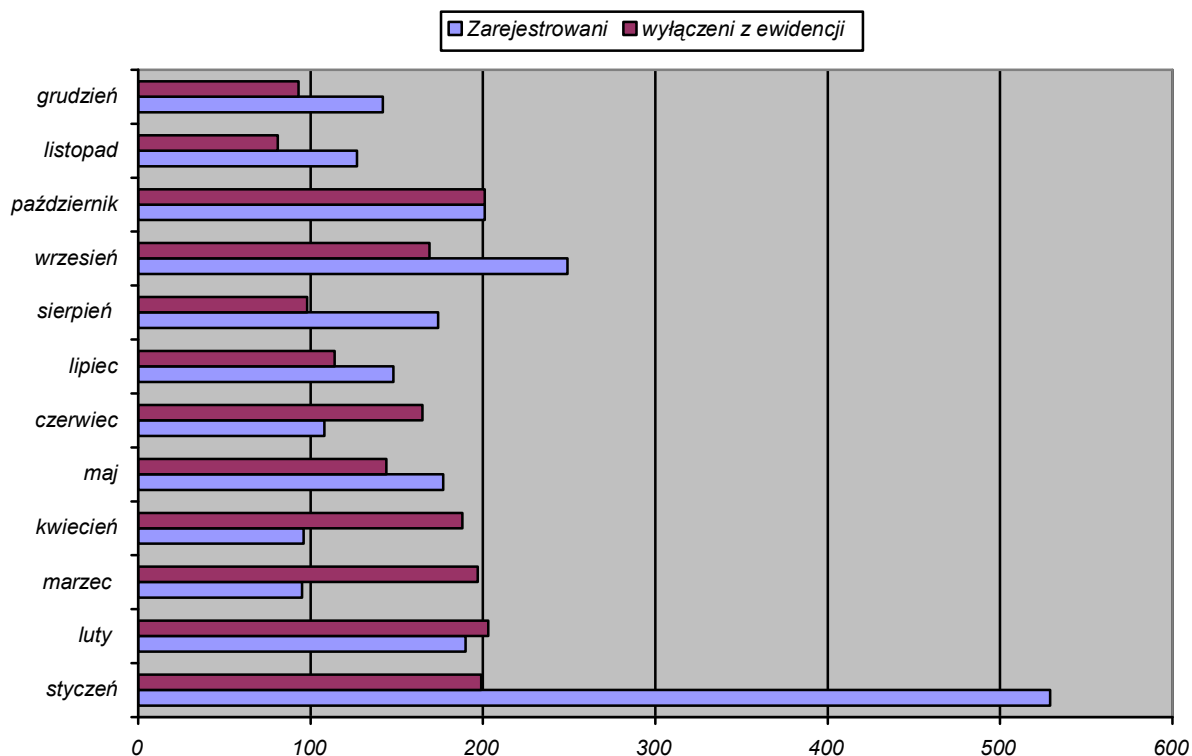
Stopa bezrobocia dla powiatu sejneńskiego na koniec 2011r. wynosiła 22,2%, dla województwa podlaskiego 14,1%, a w kraju wskaźnik ten kształtował się na poziomie 12,5%.

Zarejestrowani i wyłączeni z ewidencji bezrobotnych w 2011r.

Miesiąc	Rejestrowani w miesiącu	Wyłączeni z ewidencji w m-cu	Przyrost bezrobocia
styczeń	529	199	+330
luty	190	203	-13
marzec	95	197	-102
kwiecień	96	188	-92
maj	177	144	+33
czerwiec	108	165	-57
lipiec	148	114	+34
Sierpień	174	98	+76
wrzesień	249	169	+80
październik	201	201	-
listopad	127	81	+46
grudzień	142	93	+49
Ogółem 2011r.	2236	1852	+384

W Powiatowym Urzędzie Pracy w Sejnach w 2011r. zarejestrowano 2236 osób bezrobotnych a z ewidencji wyłączono 1852 osoby.

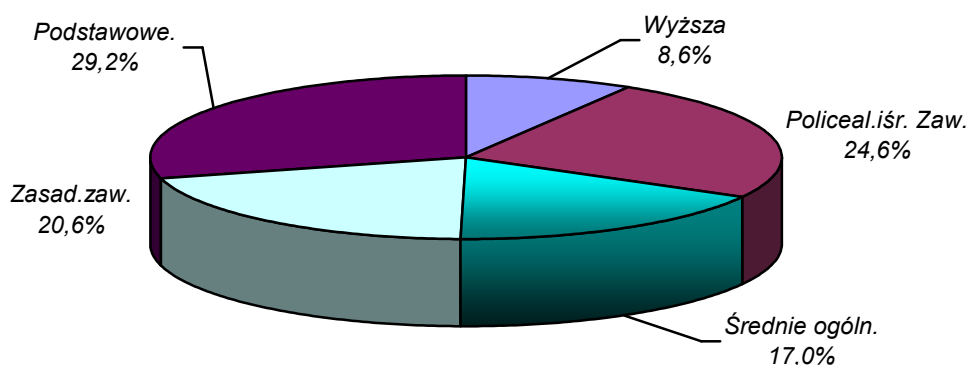
Osoby zarejestrowane i wyłączone z ewidencji bezrobot. w 2011r.



Bezrobotni według poziomu wykształcenia. (stan na 31.12.2011r.)

Wykształcenie	Liczba bezrobotnych	
	ogółem	w tym kobiety
Wyższe	179	125
Policealne i śr. zawodowe	512	253
Średnie ogólnokształcące	355	223
Zasadnicze zawodowe	429	115
Gimnazjum i poniżej	609	214
Ogółem	2084	930

Bezrobotni wg. wykształcenia stan na 31.12.2011r.



Na koniec grudnia 2011r. najwięcej osób posiadało wykształcenie podstawowe i gimnazjalne 609 osób – 29,2% oraz wykształcenie policealne i średnio zawodowe 512 osób – 24,6% ogółu bezrobotnych.

W celu zbadania sytuacji na rynku pracy osób w okresie do 12 miesięcy od ukończenia nauki posłużono się danymi ze sprawozdania MPiPS-01 za 2011r., załącznikiem nr 2, nr 3 do MPiPS-01. Uwzględniono też oferty pracy pozyskane w 2011 roku oraz dane ze szkół o liczbie absolwentów którzy ukończyli szkołę w 2011 i 2012r.

2. Bezrobotni zarejestrowani w okresie do 12 miesięcy od ukończenia nauki w 2011r.

W 2011r. zarejestrowało się 331 osób do 12 miesięcy od ukończenia nauki w tym 205 kobiet. Pracę podjęło 65 osób 19,6% ogółu zarejestrowanych absolwentów w 2011r.

Absolwenci zarejestrowani w powiecie sejneńskim w 2011r.

Miesiąc	Osoby zarejestrowane w okresie do 12 m-c od dnia ukończenia nauki		Osoby zarejestrowane w okresie 12 m - c od dnia ukończenia nauki którzy podjęli pracę	
	razem	w tym kobiety	razem	w tym kobiety
Styczeń	75	51	23	15
Luty	21	10	5	3
Marzec	9	2	5	3
Kwiecień	12	6	2	0
Maj	67	52	1	1
Czerwiec	24	8	2	1
Lipiec	26	12	6	4
Sierpień	16	13	2	2
Wrzesień	38	27	8	4
Październik	24	13	3	1
Listopad	8	5	2	1
Grudzień	11	6	6	6
Ogółem 2011r.	331	205	65	41

Na koniec 2011r. w ewidencji PUP figurowało 97 osób do 12 miesięcy od ukończenia nauki.

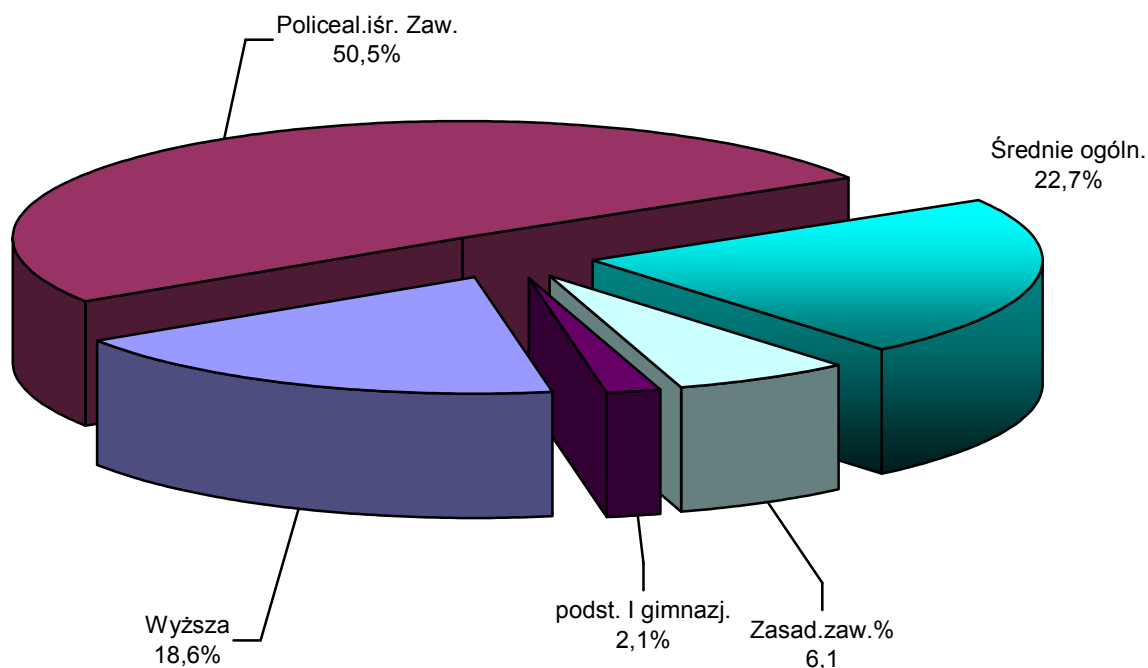
3. Bezrobotni zarejestrowani w okresie do 12 miesięcy od ukończenia nauki w 2011r. według wieku, wykształcenia i stażu pracy

Bezrobotni absolwenci wg poziomu wykształcenia . /stan na 31.12.2010r./

Wykształcenie	Liczba bezrobotnych absolwentów ogółem
Wyższe	18
Policealne i śr. zawodowe	49
Średnie ogólnokształcące	22
Zasadnicze zawodowe	6
Gimnazjum i poniżej	2
Ogółem	97

W ogólnej liczbie 97 absolwentów zarejestrowanych na koniec grudnia 2011r. osoby z wykształceniem policealnym i średnio zawodowym stanowiły 50,5% – (49os.), średnim – 22,7% (22os.), oraz. absolwenci szkół wyższych – 18,6% (18 os.) ogółu zarejestrowanych w tej grupie na koniec 2011r.

Bezrobotni absolwenci wg. wykształcenia stan na 31.12.2011r.



Bezrobotni absolwenci wg wieku. /stan na 31.12.2011r./

<i>Wiek</i>	<i>Liczba bezrobotnych absolwentów ogółem</i>
18-24 lata	89
25-34	7
35-44	1
45-54	0
55-59	0
60-64	0
Ogółem	97

Tabela przedstawia bezrobotnych absolwentów wg. wieku na koniec 2011r. Najwięcej zarejestrowanych absolwentów było w przedziale wiekowym 18-24 lata 89 osób. (91,7%).

Bezrobotni absolwenci wg stażu pracy ogółem. /stan na 31.12.2011r./

<i>Staż pracy ogółem</i>	<i>Liczba bezrobotnych absolwentów ogółem</i>
do 1 roku	13
1-5	9
5-10	1
10-20	0
20-30	0
30lat i więcej	0
bez stażu	74
Ogółem	97

4. Bezrobotni w powiecie sejneńskim w końcu 2011r
- wybrane zawody w tym absolwenci. (stan na 31.12.2011r.)

Lp.	Kod zawodu	Nazwa Zawodu	Bezrobotni ogółem	w tym				
				kobiety	do 12 miesięcy od ukończenia nauki		poprzednio pracujący, pozostający bez pracy powyżej 12 m-cy	
					razem	kobiety	razem	kobiety
Bezrobotni ogółem w tym:			2084	930	97	51	669	291
1	000000	Bez zawodu	758	334	75	43	156	67
2	834103	Mechanik – operator pojazdów i maszyn rolniczych	110	0	0	0	44	0
3	311512	Technik mechanizacji rolnictwa	109	0	5	0	27	0
4	322002	Technik żywienia i gospodarstwa domowego	70	61	1	1	18	15
5	522301	Sprzedawca	57	49	0	0	28	25
6	613003	Rolnik produkcji roślinnej i zwierzęcej [zawód: rolnik]	48	31	0	0	21	17
7	515303	Robotnik gospodarczy	37	21	0	0	13	7
8	512001	Kucharz	32	29	0	0	10	10
9	314207	Technik rolnik	31	23	1	0	12	9
10	263102	Ekonomista	27	19	1	0	14	10
11	611104	Rolnik upraw polowych	25	12	0	0	8	3
12	711202	Murarz	23	0	0	0	13	0
14	751204	Piekarz	22	6	0	0	10	2
15	334306	Technik administracji	21	17	1	1	5	5
16	911207	Sprzątaczką biurową	21	21	0	0	10	10
17	931301	Robotnik budowlany	21	1	0	0	11	1
18	532201	Opiekunka domowa	18	18	0	0	9	9
19	752205	Stolarz	17	0	1	0	10	0
20	753105	Krawiec	16	16	0	0	6	6
21	311504	Technik mechanik	10	0	0	0	7	0

Powyższa tabela przedstawia bezrobotnych w końcu II półrocza 2011r. w powiecie sejneńskim wg wybranych zawodów w tym :

- osoby do 12 miesięcy od ukończenia nauki 97 osób - 4,7% ogółu bezrobotnych
- osoby bezrobotne poprzednio pracujące, pozostające bez pracy powyżej 12 miesięcy ogółem 699 osób - 33,5% ogółu bezrobotnych

W ogólnej liczbie 2084 bezrobotnych zarejestrowanych na koniec 2011r. osoby bez kwalifikacji zawodowych – 817 stanowiły 39,2% ogólnej liczby osób bezrobotnych. Kolejne zawody, które generowały znaczną ilość osób bezrobotnych na koniec 2011 roku to:

- mechanik - operator pojazdów i maszyn rolniczych – 110 osób bezrobotnych,
- technik mechanizacji rolnictwa – 109 osób bezrobotnych,
- technik żywienia i gospodarstwa domowego – 70 osób bezrobotnych
- sprzedawca – 57 osób bezrobotnych.

Najliczniejszą grupą wśród osób zarejestrowanych do 12 miesięcy od ukończenia szkoły były osoby bez zawodu – 75 osób (77,3%), oraz technicy mechanizacji rolnictwa – 5 osób (5,2%) ogółu osób do 12 miesięcy od ukończenia nauki.

5. Podsumowanie

Głównym celem badania zawodów nadwyżkowych i deficytowych było stworzenie ich rankingów, obserwowania zjawisk zachodzących na rynku pracy. Monitoring pozwala na formułowanie ocen i wniosków dla systemu kształcenia zawodowego i szkolenia bezrobotnych ma służyć lepszemu dopasowaniu kwalifikacji osób poszukujących pracy do oczekiwań pracodawców.

W powiecie sejneńskim stopa bezrobocia na koniec 2011r. wynosiła – 22,2%, w województwie podlaskim 14,1%, a w Polsce – 12,5%. Powiat sejneński to teren typowo rolniczy, gdzie brak jest dużych zakładów przemysłowych. W ogólnej liczbie 2084 zarejestrowanych bezrobotnych na koniec 2011r – 66,0 % 1375 osób to bezrobotni zamieszkali na wsi, 1548 osób (74,3%) przed zarejestrowaniem się w PUP pracowało, a 1361 osób (65,3%) to długotrwale bezrobotni.

Analizując poziom wykształcenia bezrobotnych musimy zauważyć, że blisko połowa zarejestrowanych - 1038 osób (49,8%) to osoby z wykształceniem podstawowym i zasadniczym zawodowym, a jedynie 179 osób (8,6%) posiadało wykształcenie wyższe.

Brak na lokalnym rynku dużych zakładów pracy i niski poziom wykształcenia bezrobotnych powodują wysoką stopę bezrobocia oraz powstanie wielu zawodów nadwyżkowych tj. takich, na które występuje mniejsze zapotrzebowanie ze strony pracodawców niż liczba osób poszukujących pracy w tych zawodach.

Powiatowy Urząd Pracy w Sejnach chcąc ułatwić młodym ludziom poruszanie się po lokalnym rynku pracy zorganizował dla klas wszystkich szkół gimnazjalnych i ponadgimnazjalnych spotkania informacyjne.

W dniach 17 – 23.10.2011r. w całej Polsce obchodzono Ogólnopolski Tydzień Kariery. Powiatowy Urząd Pracy w Sejnach, jak co roku czynnie uczestniczył w jego obchodach. Przedsięwzięcie to przebiegało pod hasłem „Planowanie kariery zawodowej – zacznijmy od szkoły”. W ramach obchodów OTK urząd zorganizował konkurs plastyczny „Zawód z moich marzeń – kim chcę zostać w przyszłości” dla uczniów wszystkich szkół powiatu sejneńskiego. Wszystkie nadesłane prace zostały wyeksponowane na wystawie, którą można było oglądać w Powiatowym Urzędzie Pracy w Sejnach przez cały czas trwania OTK.

W tych dniach pełnił dyżur doradca zawodowy, który był do dyspozycji wszystkich zainteresowanych, a szczególnie dla uczniów chcących określić swoje predyspozycje zawodowe. W czasie trwania OTK dla osób do 25 roku życia zarejestrowanych w naszym urzędzie odbyła się grupowa porada zawodowa i grupowa informacja zawodowa. Zagadnienia omawiane na tych spotkaniach dotyczyły planowania kariery oraz usług i instrumentów oferowanych przez urząd pracy.

Doradcy zawodowi z Powiatowego Urzędu Pracy w Sejnach odwiedzali szkoły powiatu sejneńskiego, aby przekazać uczniom najistotniejsze informacje na temat zaplanowania dalszej ścieżki edukacyjnej czy wyboru kierunku studiów.

Podsumowaniem OTK było zorganizowanie uroczystej gali w dniu 21 października 2011 roku, w której uczestniczyło ok. 130 osób. Galę otworzyła Dyrektor Powiatowego Urzędu Pracy w Sejnach, która wraz ze Starostą powiatu sejneńskiego wręczała nagrody zwycięzcom konkursu plastycznego. Doradca zawodowy przedstawił prezentację multimedialną w której omówił zagadnienia dotyczące wyboru zawodu i planowania kariery zawodowej oraz wpływu jaki mają na nasze dalsze życie zawodowe decyzje podejmowane już w szkole. Na zakończenie Ogólnopolskiego Tygodnia Kariery Zawodowej wystąpił gość specjalny – Marcin Moraczewski „Patenciarz” (finalista programu „Mam talent”). Występ połączono z prelekcją „Historia mojej kariery zawodowej”, która pokazała, że pasja może stać się również pomysłem na życie.

W dniu 03.11.2011 r. o godz. 10:00 w Sali Klubu Pracy Urzędu odbyło się spotkanie informacyjne z przedstawicielem Wojskowej Komendy Uzupelnień w Suwałkach. W spotkaniu wzięło udział 21 osób bezrobotnych. Dotyczyło ono możliwości szkolenia oraz ścieżki rekrutacyjnej do Narodowych Sił Zbrojnych. Młodzi ludzie z Sejn i okolic mieli możliwość bezpośredniego kontaktu z żołnierzami WKU oraz z żołnierzem z 14 dywizjonu artylerii przeciwpancernej z Suwałk, który opowiedział im o przebiegu swojej ścieżki zawodowej. Padło wiele pytań i odpowiedzi dotyczących możliwości podjęcia służby wojskowej, jej przebiegu i spraw związanych z Narodowymi Siłami Zbrojnymi. Przedsięwzięcie realizowane było w ramach utrzymywanej od kilku lat współpracy WKU w Suwałkach.

Z ogólnej liczby 134 absolwentów szkół średnich z wykształceniem średnim ogólnokształcącym, większość wybrała naukę w szkołach wyższych, część rozpoczęła pracę, niektórzy wyjechali za granicę. Na koniec 2011r. zarejestrowane były 33 osoby (24,6%) ogółu absolwentów kończących szkoły średnie ogólnokształcące na terenie powiatu sejneńskiego. Część z tych osób uczy się zaocznie będąc bezrobotnymi, korzystając ze staży absolwenckich.

Podejmowanie nauki po zakończeniu szkół średnich ogólnokształcących lub technicznych, w systemie dziennym lub zaocznym, świadczy o poważnym podejściu młodych ludzi do wykształcenia i przyszłej kariery zawodowej. Podejmowanie przez młodych ludzi pracy w ramach stażu przyczyni się do zdobycia doświadczenia co w przyszłości wpłynie pozytywnie na najdalszą pracę zawodową.

Sporządził:
L. Tomczyk